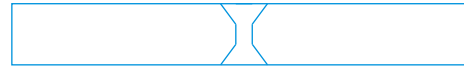


Silmän teko

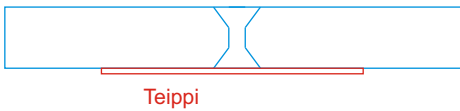
Tee ensin silmäkohdalle n. 1-2mm reikä



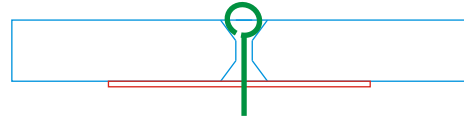
Timanttiterällä molemmin puolin avarrus



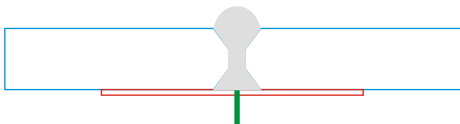
Laita alapuolelle maalarinteippipala
(Ettei sula tina lorahda alas)



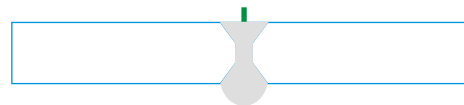
Taivuta rautalangasta lenkkipäinen pala
ja työnnä teipistä lävitse



Tinaa yläpuolinen patti



Käännä lasi ota teippi pois, katkaise
rautalanka niin lyhyeksi että se peittyy
tinapattiin ja vala toinen patti



Nyt silmät pitäisi olla molemmin puolin lasia.

